

Università di Genova
Facoltà di Ingegneria

Telematica
3. LAN

Prof. Raffaele Bolla



Contenuti

● **LAN**

- ***Multiple Access Control (MAC)***
- **Standard IEEE 802**

3.2

Local Area Network

- Si tratta di reti con estensione geografica limitata (qualche Km al massimo), velocità da medio-alte ad alte (10 - 1000 Mb/s) e costi relativamente bassi (specialmente in relazione alle prestazioni).
- Dovendo avere costi limitati, sono state realizzate tramite topologie semplici (bus e anello) che implicano una condivisione del mezzo trasmissivo da parte dei nodi terminali.



Medium Access Control
(MAC)

3.3

LAN

Medium Access Control

- I protocolli MAC sono quelle che gestiscono la condivisione di canali fisici ossia **devono garantire la mutua esclusione dell'utilizzo del canale condiviso**
- Risiedono nel sottolivello MAC del Livello Linea (che è quindi presente solo se si usano canali condivisi)
- Esistono diverse classi di tecniche MAC, le due più diffuse sono:
 - Accesso casuale
 - A richiesta (*token*)

3.4

LAN

MAC -Accesso Casuale

- Si tratta di tecniche che non eliminano la possibilità di trasmissioni sovrapposte di più stazioni (collisioni), ma che gestiscono la ritrasmissione quando queste avvengono.
- Ne esistono diverse, ne considereremo solo due che si applicano su topologie a bus:
 - *Aloha*
 - *Carrier Sense Multiple Access / Collision Detection* (CSMA/CD)

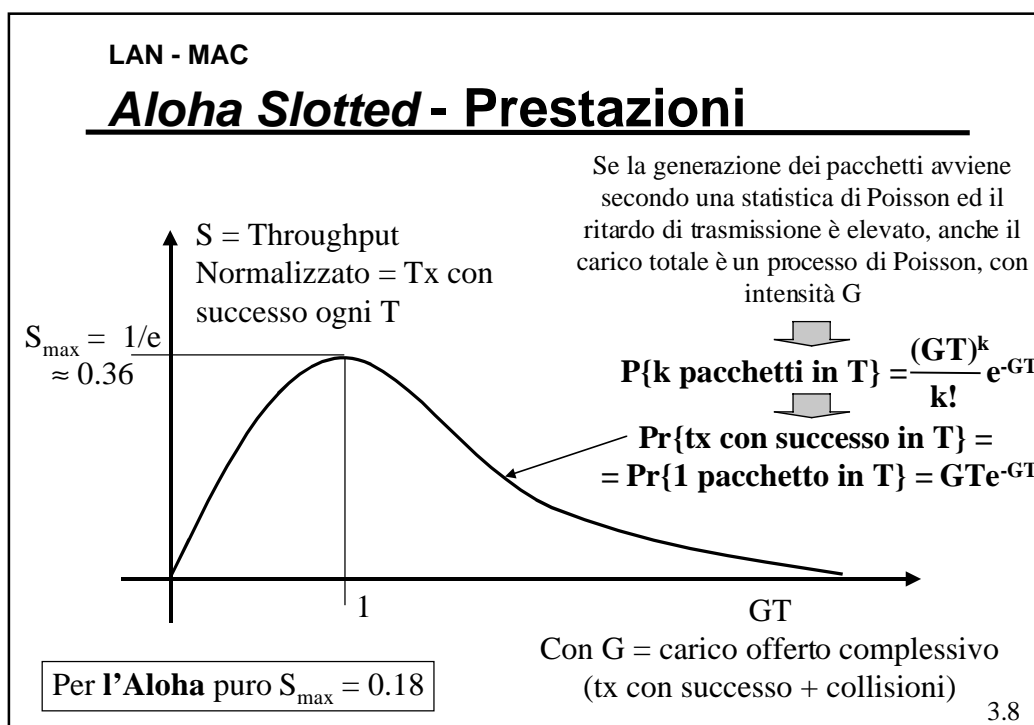
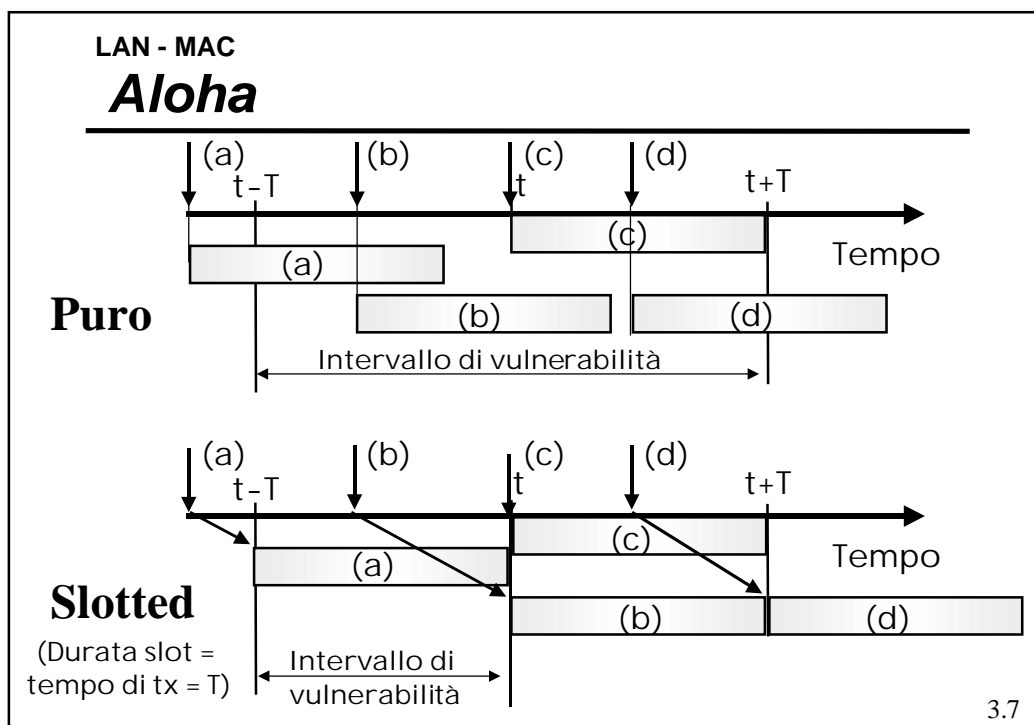
3.5

LAN

MAC -Aloha

- E' la tecnica più semplice.
- Ogni stazione prova a trasmettere un pacchetto appena questo diviene disponibile (e ne mantiene copia).
- Se avviene una collisione (rilevabile ad es. dal mancato arrivo di un ACK) le stazione coinvolte ripetono la trasmissione con un ritardo che ognuna genera in modo casuale ed indipendente.
- Esistono due diverse versioni
 - Puro
 - *Slotted* (le tx possono iniziare solo ad istanti fissati equidistanti fra loro)

3.6



LAN - MAC

CSMA/CD

- La tecnica *Aloha* e' molto semplice ma non è efficace per carichi medio alti.
- Per migliorarla si è pensato di:
 - Ascoltare il canale prima di una trasmissione e trasmettere solo quando il canale risulta libero
 - Controllare il canale durante la trasmissione ed interromperla se si identifica una collisione.



CSMA/CD

3.9

LAN - MAC

CSMA/CD

- Il controllo sulla presenza di tx in corso non evita completamente le collisioni a causa del tempo di propagazione
- Per assurdo, se T (tempo di tx del pacchetto) $< \tau$ (tempo di propagazione) osservare il canale non serve a nulla.
- La verifica dell'eventuale presenza di una collisione serve a ridurre la durata dei "periodi di collisione" (*collision window*) ad un valore di 2τ .
- Ovviamente se $T \leq 2\tau$ non guadagno nulla da tale meccanismo.

3.10

LAN - MAC

CSMA/CD - Prestazioni

- Dalle osservazioni precedenti e tramite alcuni calcoli specifici si può verificare come le prestazioni nel CSMA/CD dipendano da rapporto:

$$\mathbf{a = \tau / T}$$

- In particolare si è verificato che in alcune situazioni di interesse si ha

$$\mathbf{S = 1 / (1 + 5a)}$$

- Nei casi reali di utilizzo di tale tecnica le prestazioni raggiungono al massimo $S = 0.6$, ed in media si collocano intorno allo 0.3.

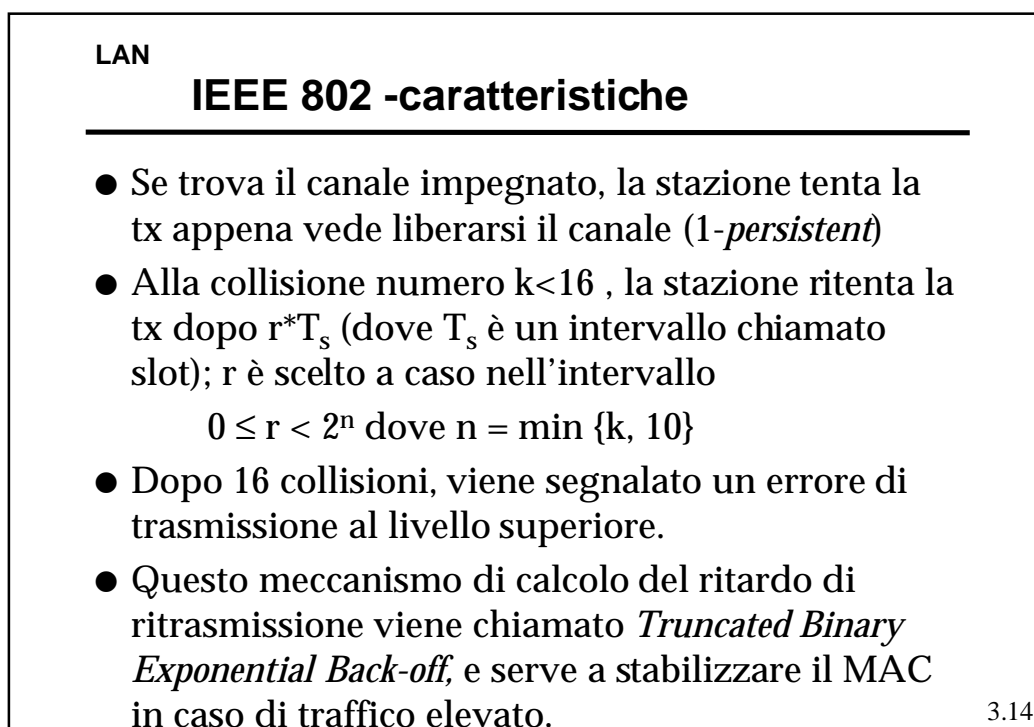
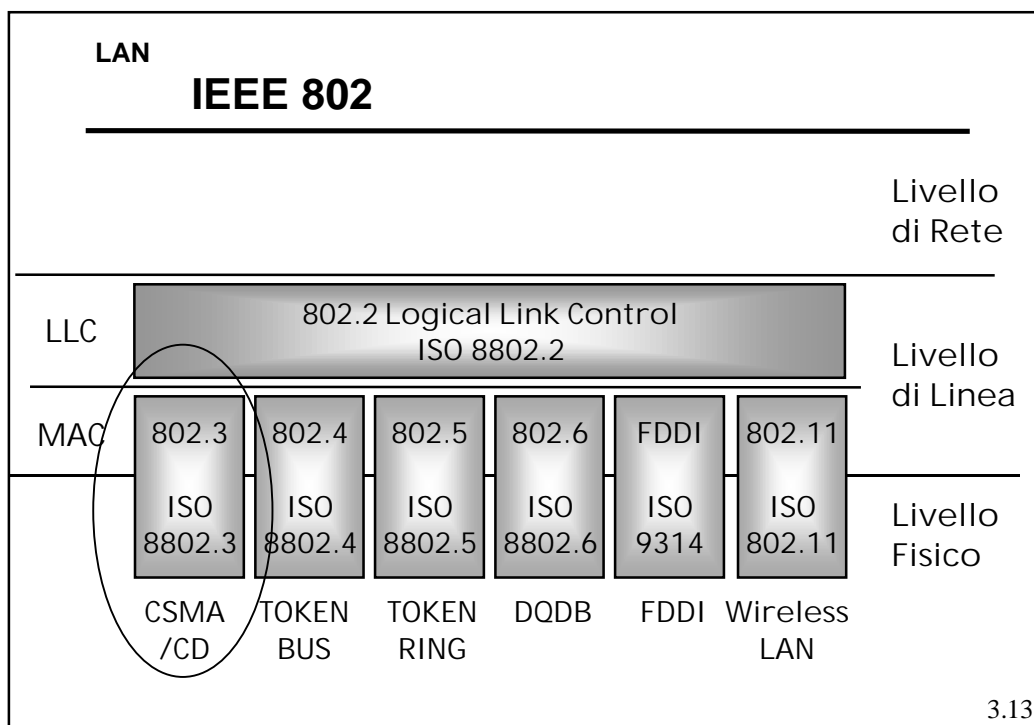
3.11

LAN

IEEE 802.3 - Ethernet

- Il più diffuso standard per reti locali (usato da oltre il 90% delle LAN) usa una tecnica MAC di tipo CSMA/CD.
- Nasce dalla Digital, Intel e Xerox con il nome di Ethernet nei primi anni '80 e prevede l'uso solo uso di cavi coassiali.
- Successivamente viene standardizzato dall'IEEE e dall'OSI come 802.3 (8802.3 nell'OSI) in una forma leggermente diversa (seppur compatibile) che fra l'altro ne estende l'uso a diversi mezzi trasmissivi.
- La velocità originaria è di 10 Mb/s, a cui si è aggiunta una versione 100 Mb/s (*Fast-Ethernet*) e quindi recentemente una a 1 Gb/s (*Gigabit-Ethernet*).

3.12



LAN

IEEE 802 - Caratteristiche (10 Mb/s)

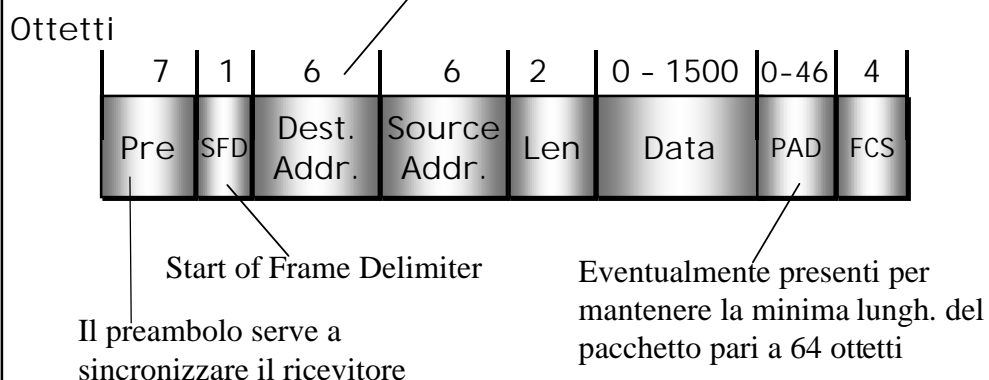
Durata della slot	51.2 μ s (512 bit)
Distanza min fra trame (<i>inter-frame spacing</i>)	9.6 μ s
Lung. della seq. di jam	32/48 bit
Lung. max delle trame	1518 ottetti
Lung. min delle trame	64 ottetti (512 bit)
Lung. degli indirizzi	48 bit

3.15

LAN

IEEE 802 - Frame

- L'indirizzo di 48 bit è cablato nella scheda di rete
- Ci sono sia indirizzi broadcast che multicast



3.16

LAN

IEEE 802 - Repeater

- Lo standard, per evitare una eccessiva degradazione del segnale, non permette l'uso di un unico mezzo condiviso che connetta tutte le stazioni fino alla massima lunghezza possibile della rete.
- La rete deve essere divisa in segmenti di lunghezza massima prefissata e i diversi segmenti devono essere interconnessi attraverso *repeater*.
- Il *repeater* è, sostanzialmente, un rigeneratore di segnale e di sincronismi, che opera anche una rivelazione di collisione, genera una sequenza di *Jamming* (96 bit) e può convertire fra diversi standard di livello fisico (cavo *coax*, fibra, doppino) a parità di velocità

3.17

LAN

IEEE 802 - Dimensione

- Come già visto le prestazioni di una rete in tecnica CSMA/CD dipendono dal parametro $a = T/\tau$ ed il tempo massimo di rivelazione della collisione è pari a 2τ
- In particolare un sistema funziona correttamente solo se tutte le stazioni sono in grado di identificare una collisione prima che termini la tx del pacchetto più corto.
- Nel caso 802.3 a 10 Mb/s il pacchetto più corto è lungo **512 bit + 56 bit di preambolo + 8 bit di SFD = 576 bit** quindi nel tempo di 575 bit ossia in $57.5 \mu\text{s}$ (**Round trip delay**) deve arrivare alla stazione in tx il segnale sovrapposto e quest'ultima deve poter di inviare l'intera sequenza di jamming.

3.18

LAN

IEEE 802 - Dimensione

- La lunghezza massima di un singolo segmento dipende dal tipo e mezzo trasmissivo usato ed eventualmente dalla velocità scelta.
- La lunghezza complessiva massima della rete si ottiene imponendo che la somma di tutti i ritardi (anche quelli introdotti dalle interfacce e dai *repeater*) presenti fra le due stazioni più lontane sia minore di $57.5 \mu\text{s}$ (10 Mb/s).
- Per una rete a 10 Mb/s questo si traduce in una estensione massima intorno ai 3 Km circa.

3.19

LAN-IEEE802

Livello fisico ed evoluzione dello standard

- Inizialmente l'unica velocità disponibile era 10 Mb/s, la topologia fisica corrispondeva realmente un bus e erano previsti due soli tipi di mezzi trasmissivi :
 - **Cavo coassiale**
 - » 10BASE 2
 - » 10 BASE 5
 - **Fibra**
 - » 10 BASE FP (Fiber Passive)
 - » 10 BASE FL (Fiber Link)
 - » 10 BASE FB (Fiber Backbone)
- L'introduzione del cablaggio strutturato e la presenza di doppini nella maggior parte dei cablaggi esistenti ha indotto una evoluzione verso topologie a stella.

3.20

LAN-IEEE802

Cablaggio

- Il cablaggio è un insieme di componenti passivi posati in opera:
 - cavi, connettori, prese, permutatori, ecc. opportunamente installati e predisposti per poter interconnettere degli apparati attivi (computer, telefoni, stampanti, monitor, ecc.)
- I sistemi di cablaggio si suddividono in:
 - Proprietari: IBM Cabling System, Digital DECconnect, ecc.
 - Strutturati (conformi a standard nazionali o internazionali): TIA/EIA 568A, prEN 50173, ISO/IEC IS 11801

3.21

LAN-IEEE802

Cablaggio

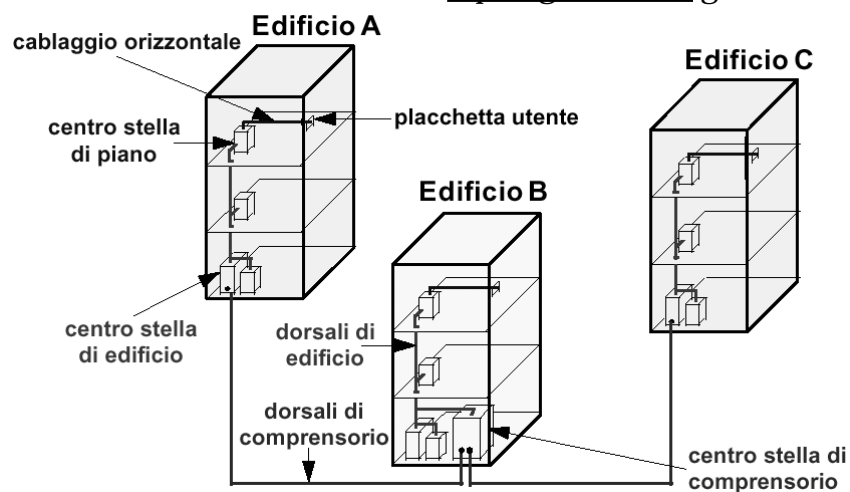
- Gli standard di cablaggio strutturato forniscono le specifiche minime per il cablaggio di un gruppo di edifici costruiti su un unico appezzamento di suolo privato, detto comprensorio (campus)
- Specificano:
 - mezzi trasmissivi
 - topologie
 - distanze
 - connettori
 - norme per l'installazione
 - norme per il collaudo

3.22

LAN-IEEE802

Cablaggio

- Gli standard più importanti TIA/EIA 568A, ISO/IEC IS 11801 adottano la medesima topologia stellare gerarchica



3.23

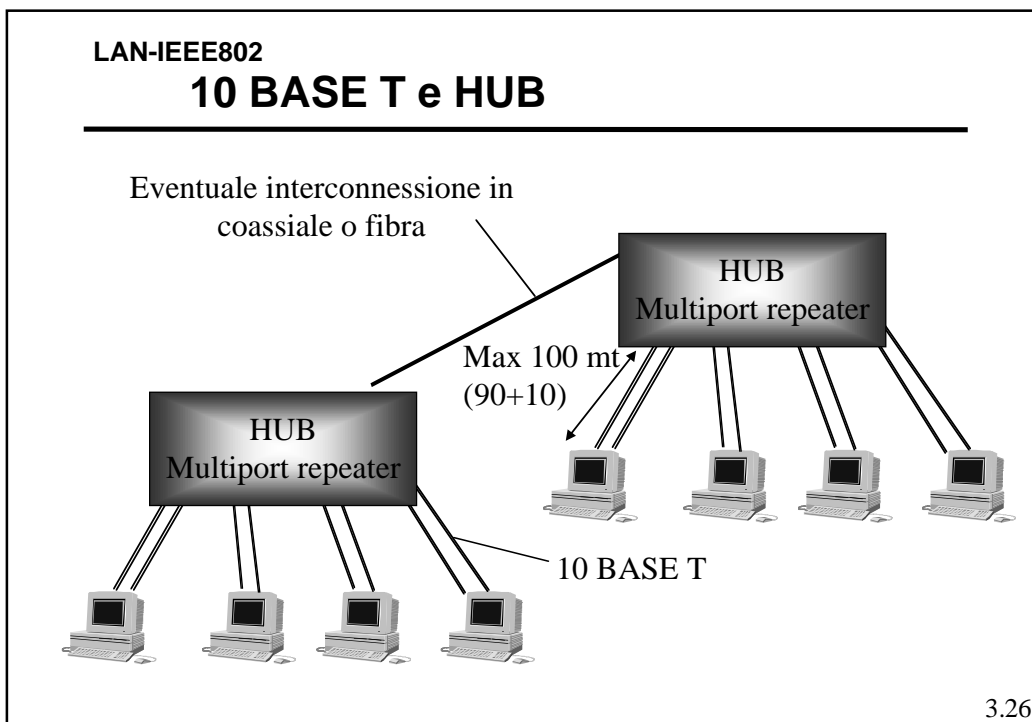
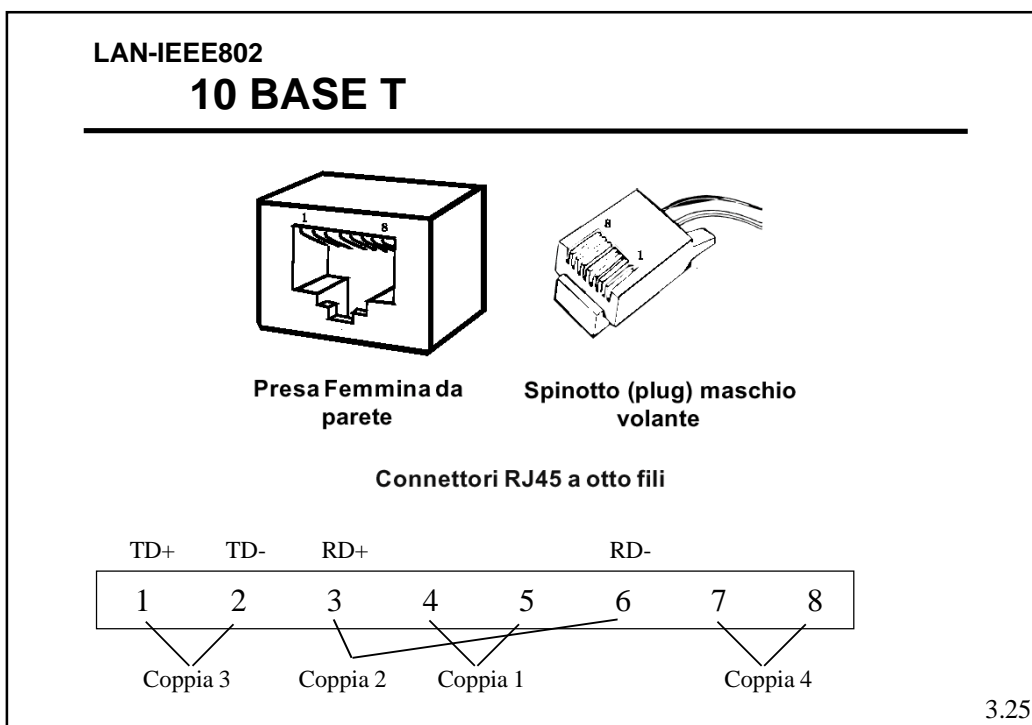
LAN-IEEE802

Doppino (UTP)



- **Categoria 1:** per telefonia analogica
- **Categoria 2:** per telefonia digitale a trasmissione dati a bassa velocità (linee seriali)
- **Categoria 3:** reti locali che non producano frequenze fondamentali superiori a 12.5 MHz: Ethernet 10BaseT e 100BaseT4, Token Ring 4 Mb/s
- **Categoria 4:** reti locali che non producano frequenze fondamentali superiori a 20 MHz: Token Ring 16 Mb/s
- **Categoria 5:** reti locali che non producano frequenze fondamentali superiori a 32 MHz: FDDI MLT-3, Ethernet 100BaseTX, ATM
- **Categorie 6-7.**

3.24



LAN-IEEE802

Fast Ethernet - 802.3u

- Il miglioramento delle caratteristiche dei doppini e la richiesta di maggior banda ha portato allo standard a 100 Mb/s
- Non cambia nulla nel protocollo ma la velocità è 10 volte più alta, quindi tutte le temporizzazioni si riducono di 10 volte compresi la durata della slot (5.12 μ s) e il *Round trip delay* (5.75 μ S); quindi la dimensione max della rete diventa 200 mt circa.
- Gli standard definiti sono:
 - 100 Base TX (2 coppie STP o UTP cat. 5)
 - 100 Base T4 (4 coppie UTP cat. 3, (3 RD, 2 RX, 1-4 bidir.))
 - 100 Base FX

3.27

LAN-IEEE802

Gigabit Ethernet - 802.3z (ab)

- Un'ulteriore evoluzione dello standard ancora in fase di completa definizione porta la velocità a 1 Gbit/s.
- Per non dover ridurre eccessivamente la lunghezza max della rete tale standard aggiunge al termine del *frame* una estensione che garantisce una lunghezza minima di 4096 bit, pari ad una slot di 4.096 μ s e ad un round trip time di 4.159 μ s

3.28

LAN-IEEE802
Gigabit Ethernet - 802.3z (ab)

	Ethernet	Fast Eth.	Gigabit Eth.
Velocità	10 Mb/s	100 Mb/s	1 Gbit/s
Bit Time	100 ns	10 ns	1 ns
Inter Packet Gap	9.6 μ s	0.96 μ s	96 ns
Slot Time	51.2 μ s	5.12 μ s	4.096 μ s
Round trip delay	57.5 μ s	5.75 μ s	4.159 μ s

3.29

LAN-IEEE802
802.3z (ab) - Livello fisico

	Mezzo	Distanze max
1000 BASE SX	MMF 50/125 μ m	550 m
	MMF 62.5/125 μ m	300 m
1000 BASE LX	MMF 50/125 μ m	550 m
	MMF 62.5/125 μ m	550 m
	SMF 9/125 μ m	3 Km
1000 BASE CX	STP 150 Ω	25 m

3.30